

Datum: 14. APRIL 2011

VSEM PROSTOVOLJNIM GASILSKIM DRUŠTVOM

Na osnovi programa dela Komisije za mladino za leto 2010 organiziramo

**8. OBČINSKI KVIZ GASILSKE MLADINE »2011«
ki bo
v soboto, 14. MAJA 2011, ob 9.00 uri v Osnovni šoli Horjul**

UDELEŽENCI

Tekmovanje je odprtega tipa, to pomeni, da iz vsakega PGD lahko nastopita po dve ekipi v vsaki kategoriji (max. šest ekip) in v skladu s Pravilnikom o izvajanju gasilskih kvizov (Pravilnik je na spletnih straneh GZS).

Ekipo sestavljajo trije člani:

- kategorija mlajši (pionirke, pionirji ali mešano) - od 7 do 11 let; (letniki 2000 - 2004)
- kategorija starejši (pionirke, pionirji ali mešano) - od 12 do 15 let; (letniki 1995 – 1999)
- kategorija mladinci (mladinke, mladinci ali mešano) - od 16 do 17 let; (letniki 1994 – 1995)

Društva pošljejo prijave na priloženem prijavnem listu. Člani ekipe se na dan tekmovanja zglasijo pri A-komisiji, kjer dobijo ocenjevalni list in načrt tekmovanja, pokažejo knjižico pionirja in mladince v prostovoljnem gasilskem društvu (ne velja noben drug dokument).

Za mentorje je obvezna udeležba v gasilskih delovnih uniformah. Za tekmovalce udeležba v gasilskih delovnih uniformah ni obvezna, je pa zaželjena.

TEKMOVALNE DISCIPLINE

Mlajši pionirji-ke

Zap.št	tema	snov	Sodelovanje
1.	Drži-ne drži	Bronasta značka	Celotna ekipa
2.	Zgodovina gasilstva	Poišči pravilen odgovor	Celotna ekipa
3.	Požarna preventiva	Bronasta značka	Celotna ekipa
4.	Gasilska znanja od 5 proti 0	Vse o gasilskem tekmovanju za pionirje, bronasta značka, splošno – predmeti, orodja in pojmi v gasilstvu.	Celotna ekipa
5.	Vežanje vozlov	Jamborski, tkalski in tesarski vozeli	Vsak svoj vozeli
6.	Spoznavanje gasilskega orodja	Poišči svoj par	Celotna ekipa

Literatura:

- 1., 3. in 4. Spletna stran GZS.
2. Literatura o zgodovini gasilstva na spletni strani GZS pripravljeno za kviz, vprašanja so priloga razpisu.
5. Pravila gasilskih in gasilsko športnih tekmovalnih disciplin.
6. Razlaga v pravilih in točkovanju kviza.

Starejši pionirji-ke

Zap.št	tema	snov	Sodelovanje
1.	Drži-ne drži	Srebrna značka	Celotna ekipa
2.	Zgodovina gasilstva	Poišči pravilen odgovor	Celotna ekipa
3.	Požarna preventiva	Srebrna značka, oznake za večino pionirjev in mladincev, čini in oznake pionirjev in mladincev	Celotna ekipa
4.	Gasilska znanja od 5 proti 0	Vse o gasilskem tekmovanju za mladince; srebrna značka; gasilska orodja in oprema, splošno o gasilstvu, pojmi v gasilstvu	Celotna ekipa
5.	Vežanje vozlov	Jamborski, tkalski in tesarski vozeli	Na žreb vsak svoj vozeli
6.	Spoznavanje gasilskega orodja	Sklopi, izberi in najdi	Brez žreba – vsak svojo nalogo

Literatura:

- 1., 3. in 4. Spletna stran GZS.
2. Literatura o zgodovini gasilstva na spletni strani GZS pripravljeno za kviz.
5. Pravila gasilskih in gasilsko športnih tekmovalnih disciplin.
6. Razlaga v pravilih in točkovanju kviza.

Mladinci-ke

Zap.št	tema	snov	Sodelovanje
1.	Drži-ne drži	Zlata značka	Celotna ekipa
2.	Zgodovina gasilstva	Poišči pravilen odgovor	Celotna ekipa
3.	Požarna preventiva	Zlata značka, Čini, funkcijske oznake in specialnosti gasilcev	Celotna ekipa
4.	Gasilska znanja od 5 proti 0	Vse o gasilskem tekmovanju za člane, zlata značka; gasilska orodja in oprema, splošno o gasilstvu, pojmi v gasilstvu	Celotna ekipa
5.	Vežanje vozlov	Navezava za dvig sekirice, cevi z ročnikom brez pipe in cevi z ročnikom s pipo	Brez žreba – vsak svojo navezavo
6.	Spoznavanje gasilskega orodja	Spajanje cevi na trojak	Celotna ekipa

Literatura:

- 1., 3. in 4. Spletna stran GZS
2. Literatura o zgodovini gasilstva na spletni strani GZS pripravljeno za kviz
5. Pravila gasilskih in gasilsko športnih tekmovalnih disciplin
6. Razlaga v pravilih in točkovanju kviza

ŠTARTNINA:

Štartnina za posamezno ekipo je 12 EUR, ki se plača ob prijavi ekipe do vključno **29.aprila 2011** na TRR št. SI56-0202-7008-8954-341, GZ Horjul, Slovenska cesta 7, 1354 Horjul, s pripisom: KVIZ 2011 – štartnina. **PRIJAVE:** Prijave je potrebno poslati po priloženih obrazcih s fotokopijo plačila startnine do vključno **29.aprila 2011** po pošti na naslov: GZ Horjul, Slovenska cesta 71354 Horjul ali po elektronski pošti na naslov: gzhorjul@horjul.si

Kasnejših ali nepopolnih prijav ne bomo obravnavali!

OCENJEVANJE

Začetno število točk je 500.

Pravila in točkovanje za izvedbo kviza so priloga razpisa.

KOMISIJA ZA PRITOŽBE

Ekipe pritožbe oddajo v času 15 minut po končanem tekmovanju na komisiji B. Pritožbe, ki ne bodo oddane v 15 minutah po končanem tekmovanju ne bomo obravnavali.

NAGRADE

Vse ekipe prejmejo pisna priznanja, najboljše tri ekipe v posamezni zvezi prejmejo medalje, najboljše tri ekipe v skupni razvrstitvi pa prejmejo pokale.

TEKMOVANJE EKIPE IZVEN KONKURENCE

Ekipa tekmuje izven konkurence, če pride ekipa na tekmovanje brez gasilskih izkaznic ali se ugotovi, da je eden izmed članov ekipe starejši, kot so predpisane letnice za določeno kategorijo.

DISKVALIFIKACIJA EKIPE

Če se mentor ali katerikoli član ekipe neprimerno vede in se ne drži predlaganih pravil, se ekipa diskvalificira! Posledično se zbriše iz seznama tekmovalnih enot in ne prejme priznanj za sodelovanje na tekmovanju.

Vabljeni!

GZ Brezovica
Komisija za mladino
Petra Zega



GZ Dolomiti
Komisija za mladino
Klemen Peklaj



GZ Horjul
Komisija za mladino
Miran Pišek



Priloge:

- pravila tekmovanja in ocenjevanja.
- vprašanja iz zgodovine za mlajše pionirje.
- Prijavnice.
- gradivo Zgodovina gasilstva za vse kategorije se nahaja na spletni strani GZS.

PRAVILA IN TOČKOVANJE ZA IZVEDBO KVIZA

1. »DRŽI« ali »NE DRŽI«

MLAJŠI IN STAREJŠI PIONIRJI TER MLADINCI

Ekipa odgovarja na 10 vprašanj iz gasilske tematike tako, da obkroži pravilno trditev »DRŽI« ali »NE DRŽI«.

Ocenjevanje:

Za vsak pravilen odgovor: **1PT**

2. ZGODOVINA GASILSTVA

MLAJŠI IN STAREJŠI PIONIRJI TER MLADINCI

Ekipa odgovarja na 10 vprašanj iz gasilske zgodovine tako, da obkroži pravilno trditev z »a, b ali c«.

Ocenjevanje:

Za vsak pravilen odgovor: **1PT**

3. POŽARNA PREVENTIVA

MLAJŠI IN STAREJŠI PIONIRJI TER MLADINCI

Vsaka ekipa iz posamezne kategorije dobi po 10 vprašanj.

Mlajši pionirji odgovarjajo z obkroževanjem tako, da obkrožijo črko pred pravilno trditvijo.

Starejši pionirji in **mladinci** odgovarjajo pisno na 5 vprašanj z obkroževanjem (obkrožijo črko pred pravilno trditvijo) in na 5 vprašanj opisno.

Ocenjevanje:

Za vsak pravilen odgovor z obkroževanjem: **1PT**

Za vsak opisni odgovor: **0, 1 ali 2PT**

4. GASILSKA ZNANJA

MLAJŠI IN STAREJŠI PIONIRJI TER MLADINCI

Mlajši pionirji morajo poznati vse o gasilskem tekmovanju za pionirje, tematiko iz bronaste značke, splošno – predmeti, orodje in pojmi v gasilstvu.

Starejši pionirji morajo poznati gasilsko orodje in opremo, splošno o gasilstvu, pojme v gasilstvu, vse o gasilskem tekmovanju za mladince in tematiko iz srebrne značke.

Mladinci morajo poznati tematiko zlate značke, vozila in opremo, tekmovanje gasilskih in gasilsko športnih tekmovalnih disciplin – vaja člani CTIF – suha izvedba, gasilsko orodje in opremo, splošno o gasilstvu in pojmi v gasilstvu.

Vsebina vprašanj je razdeljena v tri sklope. Vodja kviza izžreba tri tekmovalne ekipe, ki izžrebajo po 4 številke za vsako tematiko in pod katerimi se skrivajo trditve - vprašanja. Vse ekipe morajo uganiti pravilno geslo (starejši pionirji in mladinci tudi večbesedna gesla). Voditelj kviza prebira posamezne trditve. Izhodiščno število točk je 5 in se zmanjšuje v primeru, da v 15 sekundah ni pravilno napisanega odgovora. Točkovanje se nadaljuje tako, da pravilen odgovor pri naslednji trditvi prinese 4 točke, nato 3 točke, 2 točki, 1 točko in če ekipa ne ugane pravilne trditve, 0 točk. (po sistemu Malih sivih celic).

Na trditve ekipe odgovarjajo pisno. Za vsako trditev lahko predstavnik ekipe napiše odgovor samo enkrat. Ko ekipa ugotovi pravilno trditev, sodnik - mentor v kontrolni list vpiše število doseženih točk za posamezno vprašanje.

5. VEZANJE VOZLOV in NAVEZAVE ORODIJ

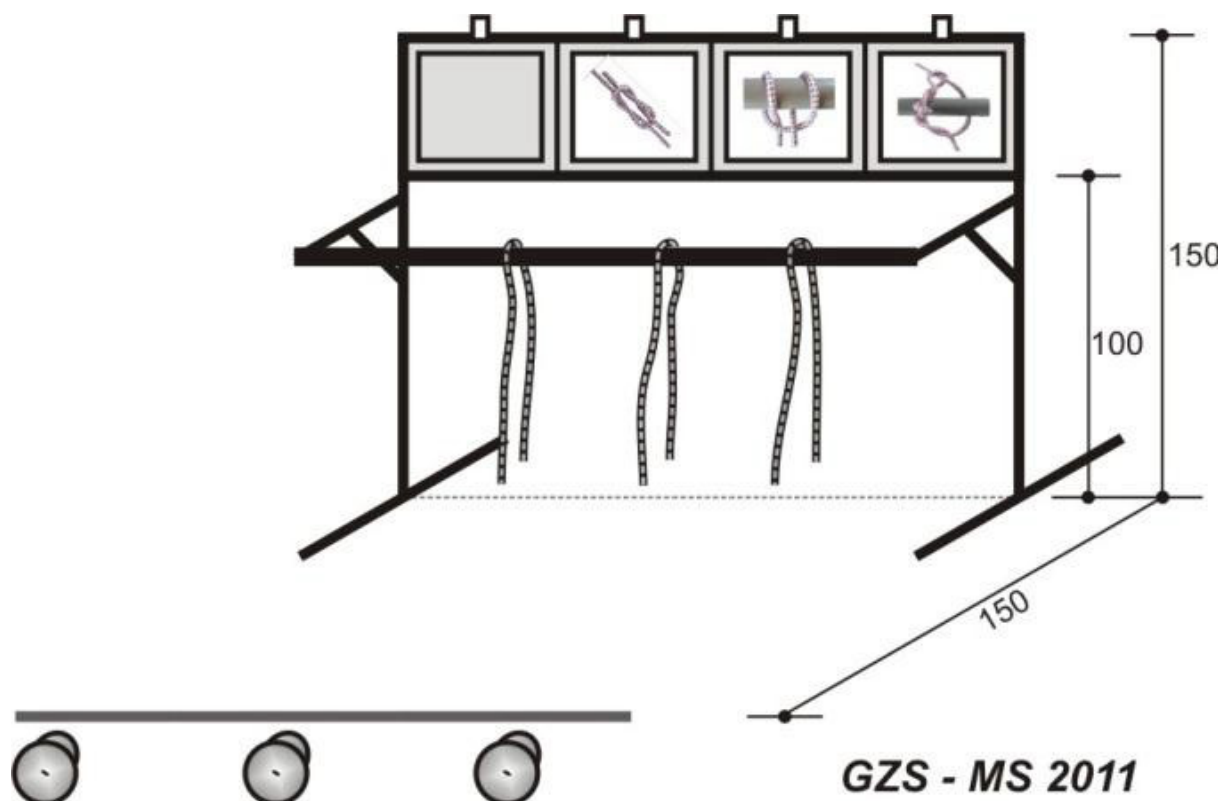
Mlajši pionirji:

Vsak izmed treh članov ekipe si izbere po en vozlo (prvi član ekipe dela jamborski vozlo, drugi član ekipe tkalski vozlo, tretji član ekipe pa tesarski vozlo). Vsak član dela drug vozlo, brez žreba. Na ciljni črti je postavljeno stojalo z vrvjo, dolgo 2 m, premera 8 mm, s katero tekmovalec izdelava vozlo. Vozlo mora biti obvezno narejen na stojalu. Na voljo imajo 60 sekund. Po tem času morajo zaključiti z delom. (V tem primeru prejme ekipa 60 negativnih točk in po 10 negativnih točk za vsak neizdelan vozlo.) Merjenje časa se zaustavi, ko so vsi tekmovalci zaključili z delom so stopili za startno črto (položaj mirno).

Starejši pionirji:

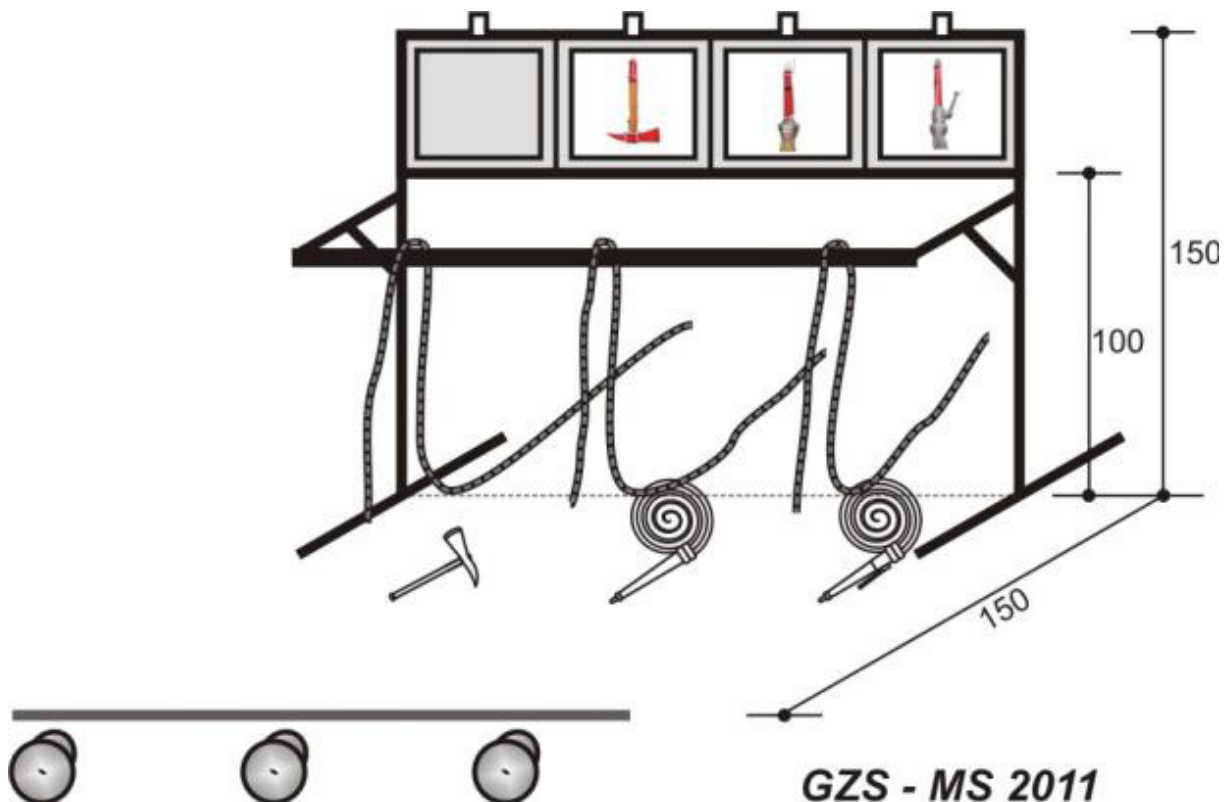
Vrsto vozla tekmovalci izžrebajo tik pred pričetkom.

Na ciljni črti je postavljeno stojalo z vrvjo dolgo 2 m, premera 8 mm, s katero tekmovalec izdelava vozlo. Vozlo mora biti obvezno narejen na stojalu. Na voljo imajo 60 sekund. Po tem času morajo zaključiti z delom. (V tem primeru prejme ekipa 60 negativnih točk in po 10 negativnih točk za vsak neizdelan vozlo.) Merjenje časa se zaustavi, ko so vsi tekmovalci zaključili z delom in so stopili za startno črto (položaj mirno).



Mladinci:

Vsak izmed treh članov ekipe si izbere navezavo orodja (prvi član ekipe dela navezavo za dvig gasilske sekirice, drugi član ekipe dela navezavo cevi z ročnikom brez pipe, tretji član ekipe dela navezavo cevi z ročnikom s pipo). Vsak član dela drugo navezavo, brez žreba. Na ciljni črti je postavljeno stojalo z vrvmi, premera 8 mm in dolžine 5 m. Vrvi so položene preko spodnje prečke stojala, drugi konec vrvi je prosto ležeč na tleh. Pred začetkom vaje sta ročnika obrnjena proti startu. Vsa orodja pred pričetkom vaje ležijo ob vrveh pred stojalom na tleh. Ko tekmovalci končajo navezavo, stopijo za startno črto. Na voljo imajo 60 sekund. Po tem času morajo zaključiti z delom (v tem primeru prejme ekipa 60 negativnih točk in po 10 negativnih točk za vsako nepravilno navezavo orodja). Merjenje časa se zaustavi, ko je zadnji tekmovalec zaključil z delom in stopil za startno črto (položaj mirno).



OCENJEVANJE:

Čas izvedbe vaje (na dve decimalki natančno): ---:-- NT

Vsak nepravilno izdelan vozel ali navezava orodja: 10NT

Govorjenje med vajo (po tekmovalcu): 2NT

6. POZNAVANJE GASILSKEGA ORODJA

Mlajši pionirji:

Naloga: Poišči svoj par:

2 m od označenega startnega mesta je označen prostor, kjer je pripravljeno gasilsko orodje in oprema. Oprema je pripravljena:

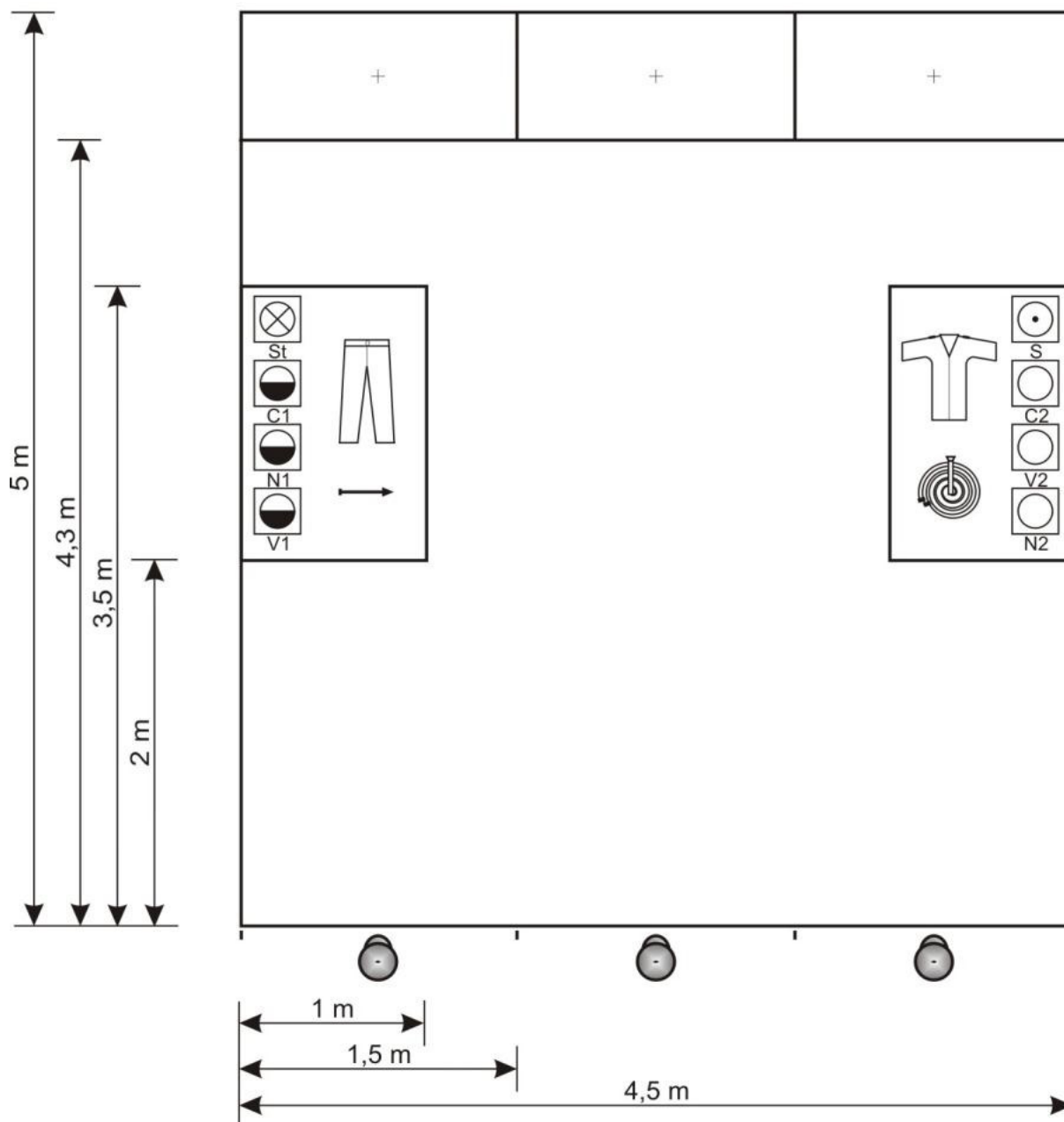
na levi strani:

ročnik, gasilske hlače in oznake tekmovalcev strojnik, napadalec 1, vodar 1 in cevar 1 ;

na desni strani:

C cev z nosilcem, gasilska bluza in oznake tekmovalcev sel, napadalec 2, vodar 2 in cevar 2.

GZS - MS 2011



Člani ekipe tik pred pričetkom izvedbe vaje izvlečejo vsak svoj list z napisom gasilskega orodja ali opreme. Ko tekmovalci izžrebajo listek z napisom gasilskega orodja ali opreme, imajo na razpolago nekaj časa, da lahko preberejo, kaj piše na izžrebanem listku. Tekmovalci se med seboj ne smejo pogovarjati. Ko je ekipa pripravljena, na znak sodnika vsak tekmovalec poišče gasilsko orodje oz. opremo, ki je napisana na listku in nato še njegov par – gasilsko orodje oz. opremo, ki spada zraven. Vaja je končana, ko vsi trije tekmovalci najdejo svoje pare (tistega, ki je napisan na listku in tistega, ki spada zraven) in jih odložijo 1 m naprej na za to označen prostor. Merjenje časa se zaustavi, ko je zadnji tekmovalec zaključil z delom in se je postavil v položaj mirno.

Ko je vaja končana, morajo imeti člani ekipe izžrebane listke pri sebi, da lahko sodnik preveri, ali so izbrali pravo orodje oz. oznake ter njihove pare. Tekmovalci odložijo najden par (levo, sredina, desno) in po končani nalogi stojijo vsak pred svojim odloženim parom.

Za vajo ima ekipa na voljo 60 sekund. Po tem času morajo zaključiti z delom. (Če v tem času ekipa vaje ne zaključi, prejme 60 negativnih točk in po 5 negativnih točk za nepravilen par orodja).

Možni pari: ročnik in C cev z nosilcem, gasilske hlače in bluza, oznake tekmovalcev strojnik in sel, oznake tekmovalcev napadalec 1 in 2, oznake tekmovalcev vodar 1 in 2 ter oznake tekmovalcev cevar 1 in 2.

OCENJEVANJE:

Čas izvedbe vaje (na dve decimalki natančno): --:-- NT

Za vsak nepravilni par orodja ali opreme: 5NT

Govorjenje med vajo (po tekmovalcu): 2NT

Orodje ni odloženo na določen prostor, za vsak primer: 5NT

Starejši pionirji:

Naloge:

1. **prenos trojaka** (PGŠTD, letnik 2011)
2. **pravilna izbira gasilnika** (PGŠTD, letnik 2011, glej razlago str. 200, slike 176, 177)
3. **poišči orodje** (PGŠTD, letnik 2011).

Tekmovalci si poljubno izberejo svoje delo. Pred pričetkom stojijo pred startno črto.

Tekmovalec na drugi progi (pravilna izbira gasilnika) izžreba listek z vrsto požara (les, bencin, plin in elektronaprava), tekmovalec na tretji progi (poišči orodje), izžreba dva listka z imeni orodij, ki jih mora postaviti na stojalo. Tekmovalca, ki sta izžrebala vrsto požara in orodje, morata imeti listek po končani nalogi pri sebi, da lahko sodnik preveri, če sta pravilno opravila nalogo, ki sta jo izžrebala.

Proga je dolga 5 m, široka 4,5 m (3x1,5 m). Na prvi progi se spoji cevi na trojak (1 B cev in 2 C cevi), na drugi izbere pravilen gasilnik, na tretji pa poišče orodje.

Prvi tekmovalec po sodnikovem znaku za start vzame trojak, ki je postavljen 0,5 m od startne črte in ga odnese do konca proge (proga je brez grede). Trojak odloži med položene cevi, ki so brez cevni nosilcev in prične spenjati cevi na ustrezne spojke na trojaku – najprej B cev, nato levo stran in desno stran s C cevmi. Ko je končal z delom, se postavi v položaj mirno.

Drugi tekmovalec po sodnikovem znaku steče po svoji progi 3 m naprej, kjer ga čakajo na izbiro 3 gasilniki. Izbere pravilen gasilnik in ga odnese do konca proge, kjer ga postavi na sliko vrste požara, ki ga je izžrebal. Ko je končal z delom, se postavi v položaj mirno.

Tretji tekmovalec po sodnikovem znaku steče do konca proge, kjer je stojalo za orodje. Pred stojalom je na izbiro orodje: trojak, ročnik, dvojna zvita C-cev z nosilcem, zbiralnik, nosilec cevi, pritrdilec cevi, ključ za spajanje cevi in sesalni koš. Izbere obe orodji, ki ju je izžrebal in ju postavi na stojalo. Ko je končal z delom, se postavi v položaj mirno.

OCENJEVANJE: Čas izvedbe vaje: (na dve decimalki natančno): --:-- NT

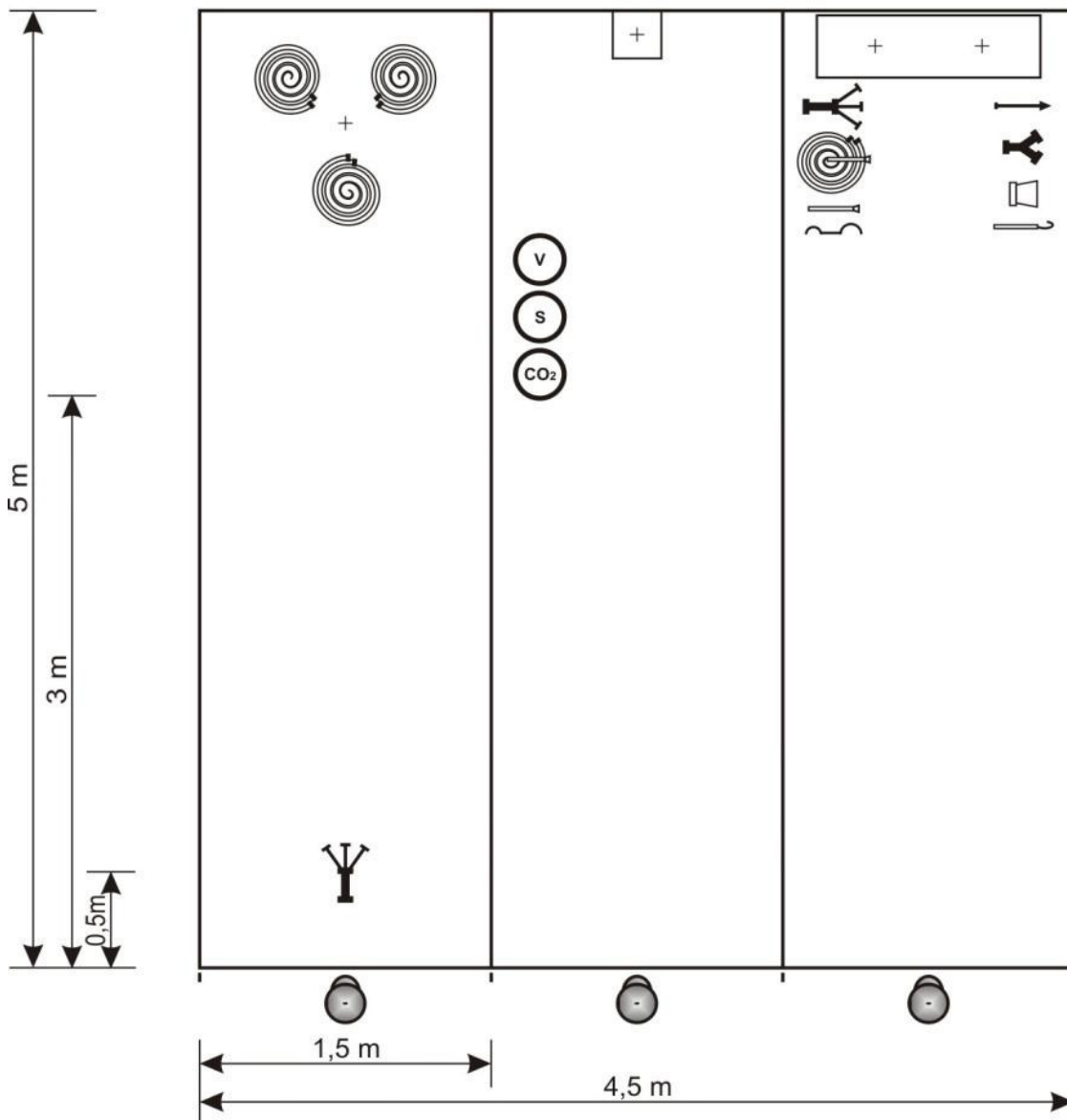
Odpeta ali pol-odpeta spojka, za vsak primer: 10NT

Nepravilno postavljen gasilnik: 10NT

Govorjenje med vajo (po tekmovalcu): 2 NT

Nepravilna izbira orodja, za vsak primer: 10 NT

Orodje ni odloženo na določen prostor, za vsak primer: 5NT



Mladinci:

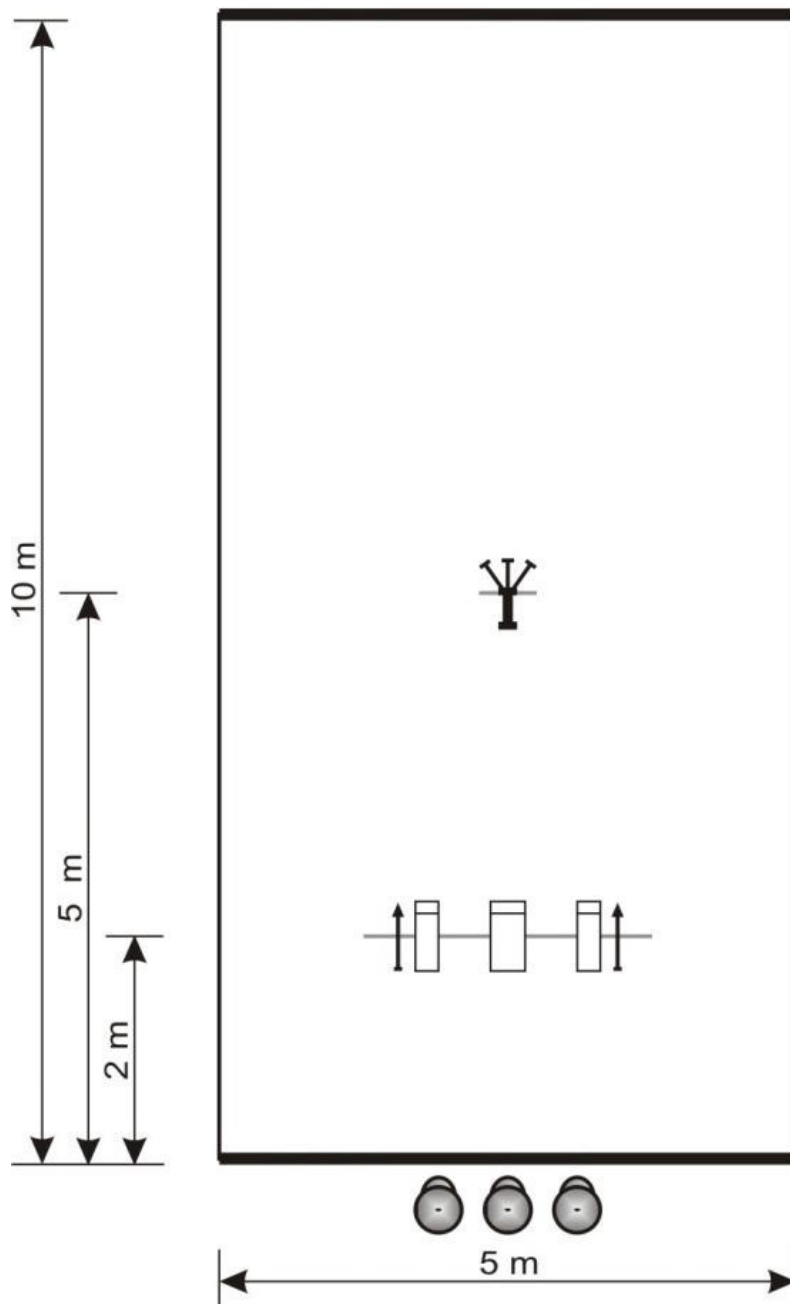
Naloga: Spajanje cevi na trojak:

B in C cevi so pred pričetkom vaje spete z cevnimi nosilci. Spojke so obrnjene v smeri požara.

Tekmovalci si poljubno izberejo svoje delo. Pred pričetkom stojijo pred startno črto.

Na znak sodnika vzameta tekmovalca 1 in 3 vsak po 1 C cev in ročnik. Pri trojaku cev odpneta in jo pripneta vsak na svojo stran in razvijeta cev do ognjene črte, kjer pritrdita ročnik na cev ter izdata povelje »voda«. Tekmovalca 1 izda povelje »1. voda«. Prav tako tekmovalca 3, ki izda povelje »2. voda«. Po končani vaji tekmovalca 1 in 3 stojita na levi strani razvite cevi in sta obrnjena v smeri napada.

Tekmovalca 2 po sodnikovem znaku za start odpre cevni nosilec na B cevi in cev razvije do trojaka, kjer jo spne na trojak. Po sprejetem povelju »1. voda« od tekmovalca 1 dvigne roko nad višino glave v znak, da je povelje razumel in odpre levi ventil na trojaku. Prav tako po sprejetem povelju »2. voda« od tekmovalca 3 dvigne roko nad višino glave v znak, da je povelje razumel in odpre desni ventil na trojaku. V primeru, da dobi hkrati povelje »1. voda« in »2. voda«, mora v znak razumevanja povelja dvakrat dvigniti roko nad višino glave. Ni napaka, če tekmovalca 2 odpre desni ventil na trojaku pred levim, če za to dobi povelje. Ko je tekmovalca 2 odprl oba ventila na trojaku, se mora vzravnavati. Stoji razkoračeno preko B cevi neposredno za trojkom v smeri napada. Vsi trije tekmovalci morajo po končani vaji imeti pri sebi cevne nosilce.



- OCENJEVANJE: Čas izvedbe vaje (na dve decimalki natančno): --- NT**
- Odpeta ali pol-odpeta spojka, za vsak primer: 10NT**
- Nepravilno delo napadalcev (spajanje ročnika pred ognjeno črto), za vsak primer: 10NT**
- Izdaja povelja za vodo preden je ročnik pripet na cev, za vsak primer: 5NT**
- Odpenjanje cevnega nosilca pred trojkom, za vsak primer: 5NT**
- Nepravilno odprt ventil (za več kot 1/2 obrata), za vsak primer: 5NT**
- Neizdano povelje »vodo«, za vsak primer: 5NT**
- Odpiranje ventilov pred sprejetim poveljem »vodo«, za vsak primer: 5NT**
- Govorjenje med vajo (po tekmovalcu): 5NT**
- Pozabljena ali izgubljena oprema, za vsak primer: 5NT**
- Nepravilno delo tekmovalca na trojaku (dviganje rok), za vsak primer: 5NT**
- Nepravilna postavitve tekmovalca, za vsak primer: 5NT**

PRILOGA ZA MLAJŠE PIONIRJE

1. Kje in kdaj so našli najstarejše zapise o gašenju požarov? (2)
2. Kdo je vodil gašenje požarov v srednjeveških mestih? (4)
3. Kdo je sodeloval pri gašenju požarov v srednjeveških mestih? (4)
4. Zakaj je tovarna Rosenbauer postala znana? (5)
5. Kdaj in kje je bilo ustanovljeno prvo gasilsko društvo v Sloveniji (6)
6. Kako so se ob ustanovitvi imenovala najstarejša slovenska gasilska društva? (6)
7. Kdo je bil ustanovitelj najstarejšega gasilskega društva v Sloveniji? (6)
8. Kdaj je bilo ustanovljeno prvo gasilsko društvo v Ljubljani? (6)
9. V kaj so se preimenovala gasilska društva z Zakonom o organizaciji gasilstva, ki je izšel 15. julija 1933? (8)
10. Katerega leta in kje je bil prvi kongres Gasilske zveze Slovenije? (9)
11. Kje v Sloveniji je bila ustanovljena prva gasilska šola? (10)
12. Kdo je predsednik Gasilske zveze Slovenije? (11)
13. Kdo je poveljnik Gasilske zveze Slovenije? (11)
14. Kdo je prvi slovenskim gasilcem poveljeval v slovenskem jeziku? (13)
15. Kdo je bil prvi predsednik Gasilske zveze Slovenije po drugi svetovni vojni? (14)
16. Kdo je veliko pozornost namenil vzgoji gasilskih sodnikov in bil avtor številnih učbenikov? (14)
17. Po kom se imenuje Slovenski gasilski muzej v Metliki? (17)
18. Kje je Slovenski gasilski muzej? (17)
19. Kaj je zaščitni znak Slovenskega gasilskega muzeja? (17)
20. Kdo je zavetnik gasilcev?

7. OBČINSKI KVIZ GASILSKE MLADINE

GASILSKA ZVEZA: _____

MLAJŠE PIONIRKE IN PIONIRJI (od 7 do 11 let; letniki 2000 - 2004)

Gasilsko društvo: _____

Zap. šte.	ekipa	Ime in priimek	rojstni datum	
1.	član			
2.	član			
3.	član			

Gasilsko društvo: _____

Zap. šte.	ekipa	Ime in priimek	rojstni datum	
1.	član			
2.	član			
3.	član			

PGD _____
predsednik

ŽIG

7. OBČINSKI KVIZ GASILSKE MLADINE

GASILSKA ZVEZA: _____

STAREJŠE PIONIRKE IN PIONIRJI (od 12 do 16 let; letniki 1995 – 1999)

Gasilsko društvo: _____

Zap. šte.	ekipa	Ime in priimek	rojstni datum	
1.	član			
2.	član			
3.	član			

Gasilsko društvo: _____

Zap. šte.	ekipa	Ime in priimek	rojstni datum	
1.	član			
2.	član			
3.	član			

PGD _____
predsednik

ŽIG

7. OBČINSKI KVIZ GASILSKE MLADINE

GASILSKA ZVEZA: _____

MLADINKE IN MLADINCI (od 16 do 17 let; (letniki 1994 – 1995))

Gasilsko društvo: _____

Zap. šte.	ekipa	Ime in priimek	rojstni datum	
1.	član			
2.	član			
3.	član			

Gasilsko društvo: _____

Zap. šte.	ekipa	Ime in priimek	rojstni datum	
1.	član			
2.	član			
3.	član			

PGD _____
predsednik

ŽIG
